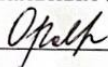


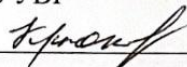
МИНИСТЕРСТВО ПРОСВЕЩЕНИЯ РОССИЙСКОЙ ФЕДЕРАЦИИ
Комитет образования и науки Курской области
Управление образования Администрации Фатежского района Курской
области
МКОУ "Миролюбовская основная общеобразовательная школа"

РАССМОТРЕНО
МО учителей
начальных классов


Н.П. Орлова
Протокол № от «28»
августа 2023 г.


СОГЛАСОВАНО

Заместитель директора
по УВР


Т.Н.Крюкова
- от «29» августа 2023 г.

УТВЕРЖДЕНО

Директор


И.В.Лобов
Приказ № 18 от «28» августа
2023 г.

РАБОЧАЯ ПРОГРАММА

Внеурочной деятельности «Умелые руки»

для обучающихся 1-4 классов

д. Миролюбово 2023

Пояснительная записка

Программа «Умелые руки» разработана в соответствии с требованиями Федерального государственного образовательного стандарта начального общего образования, утверждённого приказом Министерства образования и науки Российской Федерации от 6 октября 2009 г. № 373, с использованием методического конструктора «Внеурочная деятельность школьников» авторов Д.В. Григорьева, П.В. Степанова, программы «Художественное творчество» (автор Т.Н. Проснякова)

Программа рассчитана на 4 года обучения.

Общее количество часов: 135 часов

Из расчёта 1 час в неделю:

- 1 класс – 33 часа,
- 2 класс – 34 часа
- 3 класс – 34 часа
- 4 класс – 34 часа

Результаты освоения курса внеурочной деятельности

Личностные универсальные учебные действия

У обучающегося будут сформированы:

- интерес к новым видам прикладного творчества, к новым способам самовыражения;
- познавательный интерес к новым способам исследования технологий и материалов;
- адекватное понимание причин успешности/неуспешности творческой деятельности.

Обучающийся получит возможность для формирования:

- внутренней позиции на уровне понимания необходимости творческой деятельности, как одного из средств самовыражения в социальной жизни;
- выраженной познавательной мотивации;
- устойчивого интереса к новым способам познания.

Регулятивные универсальные учебные действия

Обучающийся научится:

- планировать свои действия;
- осуществлять итоговый и пошаговый контроль;
- адекватно воспринимать оценку учителя;
- различать способ и результат действия.

Обучающийся получит возможность научиться:

- проявлять познавательную инициативу;
- самостоятельно находить варианты решения творческой задачи.

Коммуникативные универсальные учебные действия

Учащиеся смогут:

- допускать существование различных точек зрения и различных вариантов выполнения поставленной творческой задачи;
- учитывать разные мнения, стремиться к координации при выполнении коллективных работ;
- формулировать собственное мнение и позицию;
- договариваться, приходить к общему решению;
- соблюдать корректность в высказываниях;
- задавать вопросы по существу;
- контролировать действия партнёра.

Обучающийся получит возможность научиться:

- учитывать разные мнения и обосновывать свою позицию;
- владеть монологической и диалогической формой речи;
- осуществлять взаимный контроль и оказывать партнёрам в сотрудничестве необходимую взаимопомощь.

Познавательные универсальные учебные действия

Обучающийся научится:

- осуществлять поиск нужной информации для выполнения художественной задачи с использованием учебной и дополнительной литературы в открытом информационном пространстве, в т.ч. контролируемом пространстве Интернет;
- высказываться в устной и письменной форме;
- анализировать объекты, выделять главное;
- осуществлять синтез (целое из частей);
- проводить сравнение, классификацию по разным критериям;
- устанавливать причинно-следственные связи;
- строить рассуждения об объекте.

Обучающийся получит возможность научиться:

- осуществлять расширенный поиск информации в соответствии с исследовательской задачей с использованием ресурсов библиотек и сети Интернет;
- осознанно и произвольно строить сообщения в устной и письменной форме;
- использованию методов и приёмов художественно-творческой деятельности в основном учебном процессе и повседневной жизни.

В результате занятий по предложенной программе учащиеся получают возможность:

- развивать образное мышление, воображение, интеллект, фантазию, техническое мышление, творческие способности;
- расширять знания и представления о традиционных и современных материалах для прикладного творчества;
- познакомиться с новыми технологическими приёмами обработки различных материалов;

- использовать ранее изученные приёмы в новых комбинациях и сочетаниях;
 - познакомиться с новыми инструментами для обработки материалов или с новыми функциями уже известных инструментов;
 - совершенствовать навыки трудовой деятельности в коллективе;
 - оказывать посильную помощь в дизайне и оформлении класса, школы, своего жилища;
 - достичь оптимального для каждого уровня развития;
- сформировать навыки работы с информацией.

Содержание курса внеурочной деятельности

1 класс

Вводное занятие.

- Беседа, ознакомление детей с особенностями кружка.
- Требования к поведению учащихся во время занятия.
- Соблюдение порядка на рабочем месте.
- Соблюдение правил по технике безопасности. Проведение входного контроля.

Работа с природным материалом

- Аппликация из листьев
- Конструирование из природного материала и пластилина
- Художественное конструирование из природного материала
- Мозаика из семян на пластилиновой основе

Лепка

- Раскрашивание пластилином
- Печатание рисунков на пластилиновой основе.
- Рисование жгутиками из пластилина.
- Рисование пластилином.

Бумагопластика.

- Изготовление закладки по образцу.
- Знакомство с оригами.
- Симметричное вырезывание из листьев бумаги, сложенных пополам, изображений овощей, фруктов, листьев.
- Изготовление аппликаций по образцу.
- Изготовление елочных гирлянд, игрушек.
- Объёмное моделирование из готовых геометрических форм.

Работа с нитками и тканью.

- Плетение косичек..
- Аппликация с использованием косичек..

- Пришивание пуговиц.

2 класс

Вводное занятие.

- Проведение входного контроля.
- Правила по технике безопасности.
- Соблюдение порядка на рабочем месте.

Работа с природным материалом

- Художественное конструирование из природного материала.
- Аппликация из птичьих перьев.

Лепка

- Рисунок на пластилине.
- Лепка из солёного теста.
- Лепка конструктивным способом.

Бумагопластика.

- Обрывная аппликация.
- Оригами.
- Различные техники аппликации..

Работа с нитками и тканью.

- Вышивание. Шов «вперёд иголка».
- Разные способы пришивания пуговиц.
- Пуговицы в поделках.

Итоговое занятие.

- Подведение итогов.
- Проведение итогового контроля.

3 класс

Вводное занятие.

- Проведение входного контроля. Правила по технике безопасности.
- Соблюдение порядка на рабочем месте.

Работа с природным материалом

- Создание композиций из листьев
- Сюжетные картины из природного материала
- Работа с яичной скорлупой.

Лепка

- Изготовление игрушек из пластилина.
- Изготовление игрушек из солёного теста.

Бумагопластика.

- Рисование ватой по бархатной бумаге.
- Объёмная аппликация.
- Моделирование из цветной бумаги.
- Простое и многослойное торцевание.

Работа с нитками и тканью.

- Аппликация из резаных нитей.
- Изготовление кистей и помпонов из нитей.
- Работа в технике «изонить»
- Аппликация из ткани.

Итоговое занятие.

- Подведение итогов.
- Проведение итогового контроля.

4 класс

Вводное занятие.

- Проведение входного контроля. Правила по технике безопасности.
- Соблюдение порядка на рабочем месте.

Работа с природным материалом

- Плоскостная композиция из растений.
- Объёмная композиция из сухоцветов.
- Панно из семян и листьев.
- Работа с яичной скорлупой.

Лепка

- Аппликация из пластилина на прозрачной основе.
- Лепка из пластилина на проволочном каркасе.
- Аппликация из солёного теста.

Бумагопластика.

- Работа в технике папье-маше.
- Объёмные цветы.
- Вырезание открыток.

Работа с нитками и тканью.

- Помпоны из шерстяных ниток.
- Аппликация на тканевой основе.
- Изонить.

Итоговое занятие.

- Подведение итогов.
- Проведение итогового контроля.

Тематическое планирование

1 год обучения.

№	Тема	Всего часов	Теоретических	Практических
1	Вводное занятие	1	1	-
2	Работа с природным материалом	8	1	7
3	Лепка	9	1	8
4	Бумагопластика	8	-	8
5	Работа с нитками и тканью	6	-	6
6	Итоговое занятие	1	1	-
	Итого	33	4	29

2 год обучения

№	Тема	Всего часов	Теоретических	Практических
1	Вводное занятие	1	1	-

2	Работа с природным материалом	3	-	3
3	Лепка	10	-	10
4	Бумагопластика	11	1	10
5	Работа с нитками и тканью	8	1	7
6	Итоговое занятие	1	1	-
	Итого	34	4	30

3 год обучения

№	Тема	Всего часов	Теоретических	Практических
1	Вводное занятие	1		
2	Работа с природным материалом	10	1	9
3	Лепка	9	-	9
4	Бумагопластика	7	-	7
5	Работа с нитками и тканью	6	-	6
6	Итоговое занятие	1	1	
	Итого	34	2	32

4 год обучения

№	Тема	Всего часов	Теоретических	Практических
1	Вводное занятие	1	1	-
2	Работа с природным материалом	8	1	7
3	Лепка	10	-	10
4	Бумагопластика	7	-	7
5	Работа с нитками и тканью	7	-	7
6	Итоговое занятие	1	1	
	Итого	34	3	31

Документ пронумеровано, прошнуровано
и скреплено печатью
8 (восемь) лист(ов)
Директор
школы И.В.Лобов